




IMPERIUM  
FINANCE

# RŮSTOVÉ INVESTICE PRO TUTO DEKÁDU

---



---

IMPERIUM FINANCE

---



## *Co je to ETF?*

ETF jsou často označovány jako investiční nástroje pro 21. století. Jedná se o moderní formu podílových fondů – portfolio cenných papírů, které se obchoduje na burze, stejně jako akcie. Umožňuje širokou diverzifikaci a díky likviditě lze i efektivně řídit riziko. Hlavní výhodou jsou významně nižší roční náklady ve srovnání s podílovými fondy. Klasické podílové fondy mají obvykle o 200 - 400 % roční náklady vyšší.

## *Pro koho jsou určeny?*

Investor dostává od ETF vysokou flexibilitu a diverzifikaci, díky tomu umožňují, aby je obchodoval úplně každý – od úspěšného a zkušeného investora, až po začínajícího investora s menším kapitálem a základními znalostmi.



## *iShares Global Clean Energy UCITS ETF*

INRG je ETF udržitelné energetiky – vodíku, větru a slunce. Jedná se o 30 společností, které mění dosavadní status quo a v příštích letech je čeká velmi silný růst hospodaření 25 - 35 %. Čistá energie se stává zároveň tou nejlevnější, pokud se rozhodujete o výstavbě nových zdrojů, dotace jsou zejména na urychlení odstavení a nahrazení nejšpinavějších zdrojů.

# INRG

Sektor zaznamenal masivní růst v roce 2020 a od té doby konsoliduje, hospodaření těchto společností však silně roste. Aktuální energetická a klimatická situace je silným větrem do zad pro tyto společnosti. Tato investice dostala nový katalyzátor v podobě historicky nejvyššího balíčku podpory čisté energetiky o velikosti 370 miliard dolarů. Podle asociace solárního průmyslu a Wood Mackenzie se americký solární trh během příštích pěti let ztrojnásobí poté, co prezident Joe Biden podepsal největší zákon o klimatu v historii USA. Do roku 2027 se předpokládá, že trh poroste o více jak 40 %.



## *iShares Automation & Robotics UCITS ETF*


RBOT je ETF obsahující společnosti, které generují významnou část tržeb z automatizace a robotizace. Automatizace a robotizace je megatrend, který tu s námi bude příští desítky let a společnosti, které v něm budou hrát první ligu, by měli být signifikantně hodnotnější, než jsou dnes. Jak už bylo zmíněno v předchozí větě, růstový potenciál je zde díky hlavním strukturálním faktorům, včetně nižších nákladů na vývoj, vyvíjecí se technologie a rostoucích nákladů na pracovní sílu.





*“Robotics and other combinations will make the world pretty fantastic compared with today.”*

*Bill Gates*

# *RBOT*



Přestože robotika není ještě vyloženě součástí našich každodenních životů, roboti jsou stále důležitější v odvětvích, jako je letecký, automobilový, lékařský a potravinářský průmysl. Díky robotizaci se zvýší efektivita výroby, sníží se počet pracovníků pro robotizovanou výrobu (1 operátor může najednou obsluhovat více robotických pracovišť). Stejně jako všechny technologie však ani robotika nemá nahradit člověka. Roboti mohou spíše automatizovat základní úkoly a uvolnit tak náš čas pro smysluplnější činnosti. Celosvětové výdaje by se mohly v letech do roku 2030 zdvojnásobit a dosáhnout téměř 210 miliard dolarů.



## ***Lyxor STOXX Europe 600 Technology UCITS ETF***

TNO je ETF obsahující z poloviny mikročipové společnosti, které produkují zejména stroje pro výrobu čipů a budou velkou výhodou tuto pobídku pro výstavbu mikročipových továren v Evropě a USA. Ty také povedou ke zvýšené soběstačnosti pro strategické komodity.

Těžko hledat lépe čitelnější příběh, než je sektor mikročipů. Po aktuálním poklesu z maxim o 35 %, se vytvořilo vynikající místo pro začátek akumulace, tento pokles trvá již přes 9 měsíců a před námi je momentálně dalších 10 let růstu. Hlavními tahouny budou automobily, servery, datová úložiště, a bezdrátová technologie. Do roku 2030 se sektor mikročipů stane odvětvím s tržbami přes 1 000 000 000 000 USD.

# ***TNO***

*“A market downturn doesn’t bother us. It is an opportunity to increase our ownership of great companies with great management at good prices.”*

***Warren Buffett***





## Případová studie mikročipy 2012–2022

ZISK na akcii (EPS)	Tempo růstu EPS	Růst tržeb (mld)	Tempo růstu tržeb	Hodnota ETF	Odraženo v hodnotě investice	Zhodnocení od zainvestování	Přepočet do CZK kurzem 24,2 CZK	Celkový nárůst EPS	
					4024,14				
Start					\$ 200 000,00		4 840 000,00 Kč		
2012	\$ 11,49	\$ 193,26	\$ 49,70	\$ 200 000,00			4 840 000,00 Kč		
2013	\$ 23,56	105%	\$ 176,45	-9%	\$ 53,90	\$ 216 901,41	8%	5 249 014,08 Kč	105%
2014	\$ 31,26	33%	\$ 198,32	12%	\$ 74,89	\$ 301 368,21	51%	7 293 110,66 Kč	172%
2015	\$ 29,06	-7%	\$ 208,05	5%	\$ 93,64	\$ 376 820,93	88%	9 119 066,40 Kč	153%
2016	\$ 22,77	-22%	\$ 245,17	18%	\$ 83,80	\$ 337 223,34	69%	8 160 804,83 Kč	98%
2017	\$ 40,23	77%	\$ 293,18	20%	\$ 122,91	\$ 494 607,65	147%	11 969 505,03 Kč	250%
2018	\$ 88,47	120%	\$ 345,30	18%	\$ 175,75	\$ 707 243,46	254%	17 115 291,75 Kč	670%
2019	\$ 58,75	-34%	\$ 341,90	-1%	\$ 150,20	\$ 604 426,56	202%	14 627 122,74 Kč	411%
2020	\$ 84,96	45%	\$ 419,15	23%	\$ 269,30	\$ 1 083 702,21	442%	26 225 593,56 Kč	639%
2021	\$ 122,35	44%	\$ 582,28	39%	\$ 417,78	\$ 1 681 207,24	741%	40 685 215,29 Kč	965%
2022	\$ 140,79	15%	\$ 618,96	6%	\$ 550,00	\$ 2 213 279,68	1007%	53 561 368,21 Kč	1125%
e2023	\$ 158,17	12%	\$ 657,12	6%	\$ 570,00	\$ 2 293 762,58	1047%	55 509 054,33 Kč	1277%

Graf vývoje mikročipového ETF.





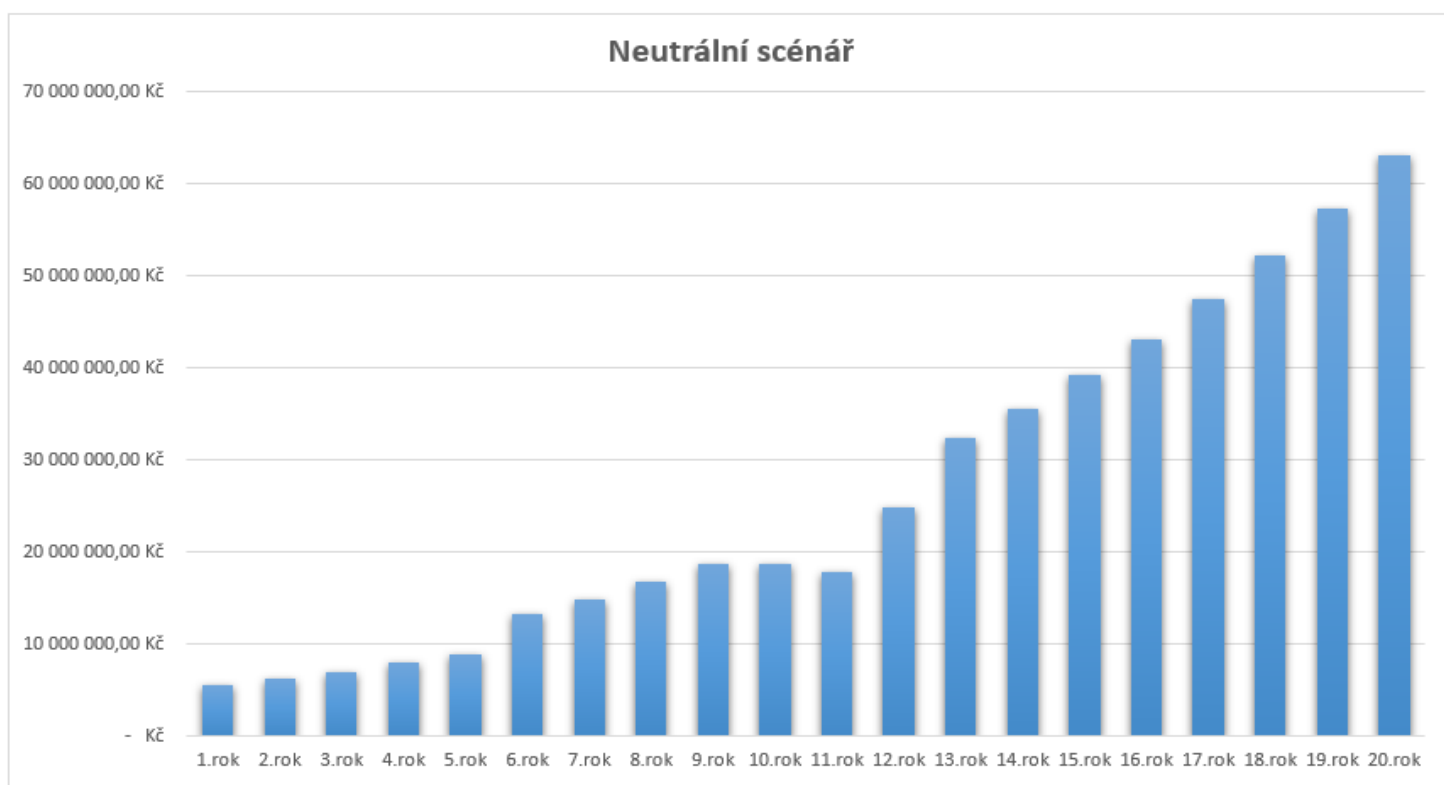
## Modelové kalkulace růstu hodnoty investice v návaznosti na růst zisků

### iShares Global Clean Energy UCITS ETF - INRG

	Odraženo v hodnotě investice	Tempo růstu zisků p.a. (optimistické)	Odraženo v hodnotě investice	Tempo růstu zisků (neutrální)	Odraženo v hodnotě investice	Tempo růstu zisků (konzervativní)
Start	5 000 000,00 Kč		5 000 000,00 Kč		5 000 000,00 Kč	
1.rok	6 250 000,00 Kč	25%	5 850 000,00 Kč	17%	5 650 000,00 Kč	13%
2.rok	7 812 500,00 Kč	25%	6 844 500,00 Kč	17%	6 384 500,00 Kč	13%
3.rok	9 765 625,00 Kč	25%	8 008 065,00 Kč	17%	7 214 485,00 Kč	13%
4.rok	12 011 718,75 Kč	23%	9 209 274,75 Kč	15%	8 008 078,35 Kč	11%
5.rok	14 774 414,06 Kč	23%	10 590 665,96 Kč	15%	8 888 966,97 Kč	11%
6.rok	15 217 646,48 Kč	3%	10 908 385,94 Kč	3%	9 155 635,98 Kč	3%
7.rok	16 739 411,13 Kč	10%	11 999 224,54 Kč	10%	10 071 199,58 Kč	10%
8.rok	24 272 146,14 Kč	45%	17 398 875,58 Kč	45%	14 603 239,38 Kč	45%
9.rok	30 340 182,68 Kč	25%	21 748 594,47 Kč	25%	18 254 049,23 Kč	25%
10.rok	36 711 621,04 Kč	21%	24 575 911,75 Kč	13%	19 896 913,66 Kč	9%
11.rok	42 952 596,62 Kč	17%	27 279 262,04 Kč	11%	21 687 635,89 Kč	9%
12.rok	50 254 538,04 Kč	17%	30 279 980,87 Kč	11%	23 639 523,12 Kč	9%
13.rok	49 249 447,28 Kč	-2%	29 674 381,25 Kč	-2%	23 166 732,66 Kč	-2%
14.rok	49 249 447,28 Kč	0%	29 674 381,25 Kč	0%	23 166 732,66 Kč	0%
15.rok	76 829 137,76 Kč	56%	46 292 034,75 Kč	56%	36 140 102,95 Kč	56%
16.rok	87 585 217,05 Kč	14%	50 458 317,88 Kč	9%	39 031 311,18 Kč	8%
17.rok	114 736 634,33 Kč	31%	54 999 566,49 Kč	9%	42 153 816,08 Kč	8%
18.rok	127 357 664,11 Kč	11%	59 399 531,81 Kč	8%	45 526 121,36 Kč	8%
19.rok	157 923 503,49 Kč	24%	64 151 494,35 Kč	8%	49 168 211,07 Kč	8%
20.rok	175 295 088,88 Kč	11%	69 283 613,90 Kč	8%	53 101 667,96 Kč	8%

Hodnota investice je ovlivňována i dalšími faktory, jako jsou úrokové sazby, valuace a aktuální tržní nálada.

#### Neutrální scénář





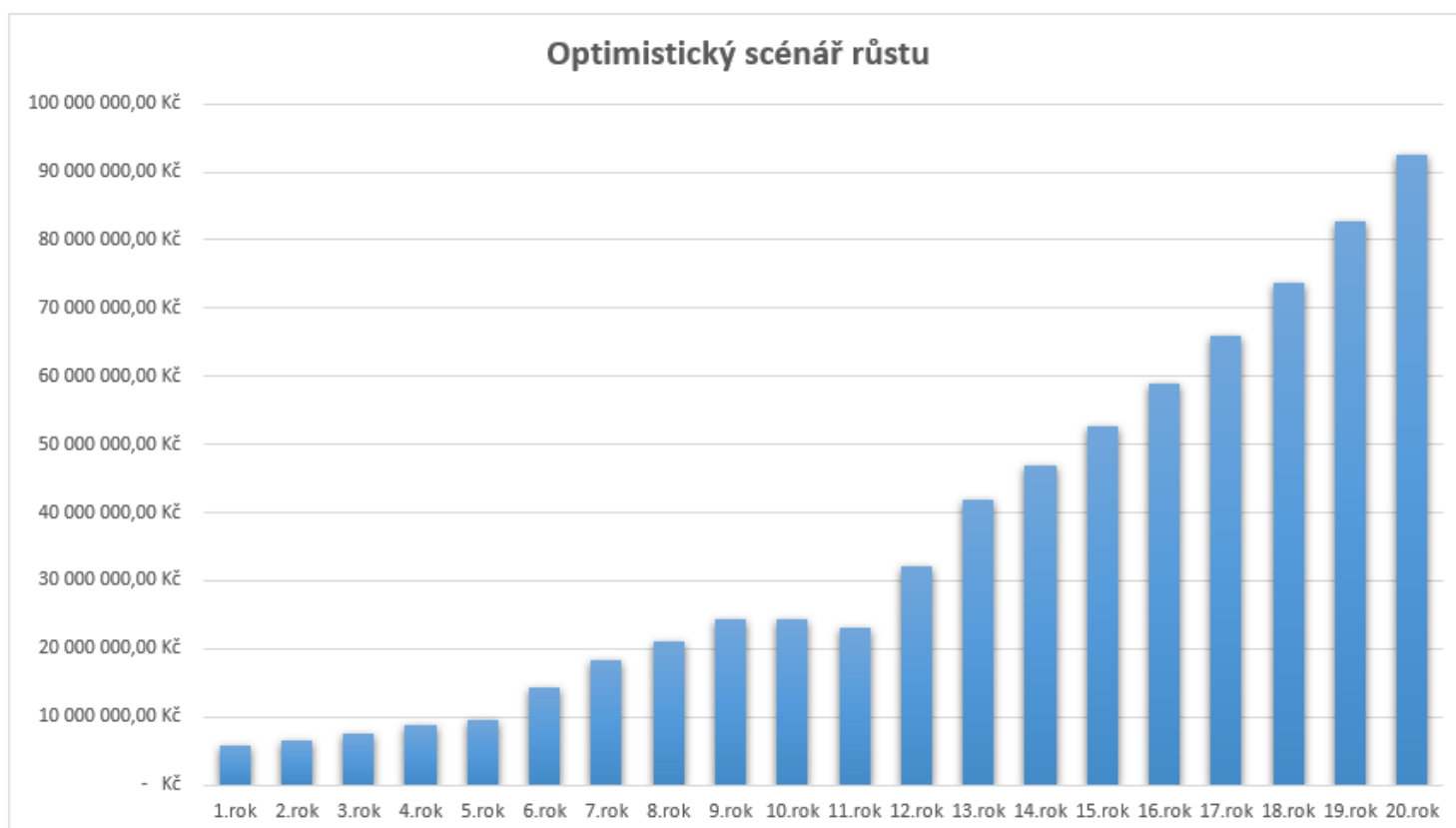
## iShares Automation & Robotics UCITS ETF - RBOT

	Odraženo v hodnotě investice	Tempo růstu zisků p.a. (optimistické)	Odraženo v hodnotě investice	Tempo růstu zisků (neutrální)	Odraženo v hodnotě investice	Tempo růstu zisků (konzervativní)
--	------------------------------	---------------------------------------	------------------------------	-------------------------------	------------------------------	-----------------------------------

Počátek	5 000 000,00 Kč		5 000 000,00 Kč		5 000 000,00 Kč	
1.rok	5 750 000,00 Kč	15%	5 600 000,00 Kč	12%	5 500 000,00 Kč	10%
2.rok	6 612 500,00 Kč	15%	6 272 000,00 Kč	12%	6 050 000,00 Kč	10%
3.rok	7 604 375,00 Kč	15%	7 024 640,00 Kč	12%	6 655 000,00 Kč	10%
4.rok	8 745 031,25 Kč	15%	8 078 336,00 Kč	15%	7 653 250,00 Kč	15%
5.rok	9 619 534,38 Kč	1%	8 886 169,60 Kč	1%	8 418 575,00 Kč	1%
6.rok	14 429 301,56 Kč	5%	13 329 254,40 Kč	5%	12 627 862,50 Kč	5%
7.rok	18 325 212,98 Kč	27%	14 928 764,93 Kč	12%	13 890 648,75 Kč	10%
8.rok	21 073 994,93 Kč	15%	16 720 216,72 Kč	12%	15 279 713,63 Kč	10%
9.rok	24 235 094,17 Kč	15%	18 726 642,73 Kč	12%	16 807 684,99 Kč	10%
10.rok	24 235 094,17 Kč	0%	18 726 642,73 Kč	0%	16 807 684,99 Kč	0%
11.rok	23 023 339,46 Kč	-5%	17 790 310,59 Kč	-5%	15 967 300,74 Kč	-5%
12.rok	32 232 675,25 Kč	40%	24 906 434,83 Kč	40%	22 354 221,03 Kč	40%
13.rok	41 902 477,82 Kč	30%	32 378 365,27 Kč	30%	29 060 487,34 Kč	30%
14.rok	46 930 775,16 Kč	12%	35 616 201,80 Kč	10%	31 675 931,20 Kč	9%
15.rok	52 562 468,18 Kč	12%	39 177 821,98 Kč	10%	34 526 765,01 Kč	9%
16.rok	58 869 964,36 Kč	12%	43 095 604,18 Kč	10%	37 634 173,86 Kč	9%
17.rok	65 934 360,09 Kč	12%	47 405 164,60 Kč	10%	41 021 249,51 Kč	9%
18.rok	73 846 483,30 Kč	12%	52 145 681,06 Kč	10%	44 713 161,97 Kč	9%
19.rok	82 708 061,29 Kč	12%	57 360 249,16 Kč	10%	48 737 346,54 Kč	9%
20.rok	92 633 028,65 Kč	12%	63 096 274,08 Kč	10%	53 123 707,73 Kč	9%

Hodnota investice je ovlivňována i dalšími faktory, jako jsou úrokové sazby, valuace a aktuální tržní nálada.

### Optimistický scénář růstu





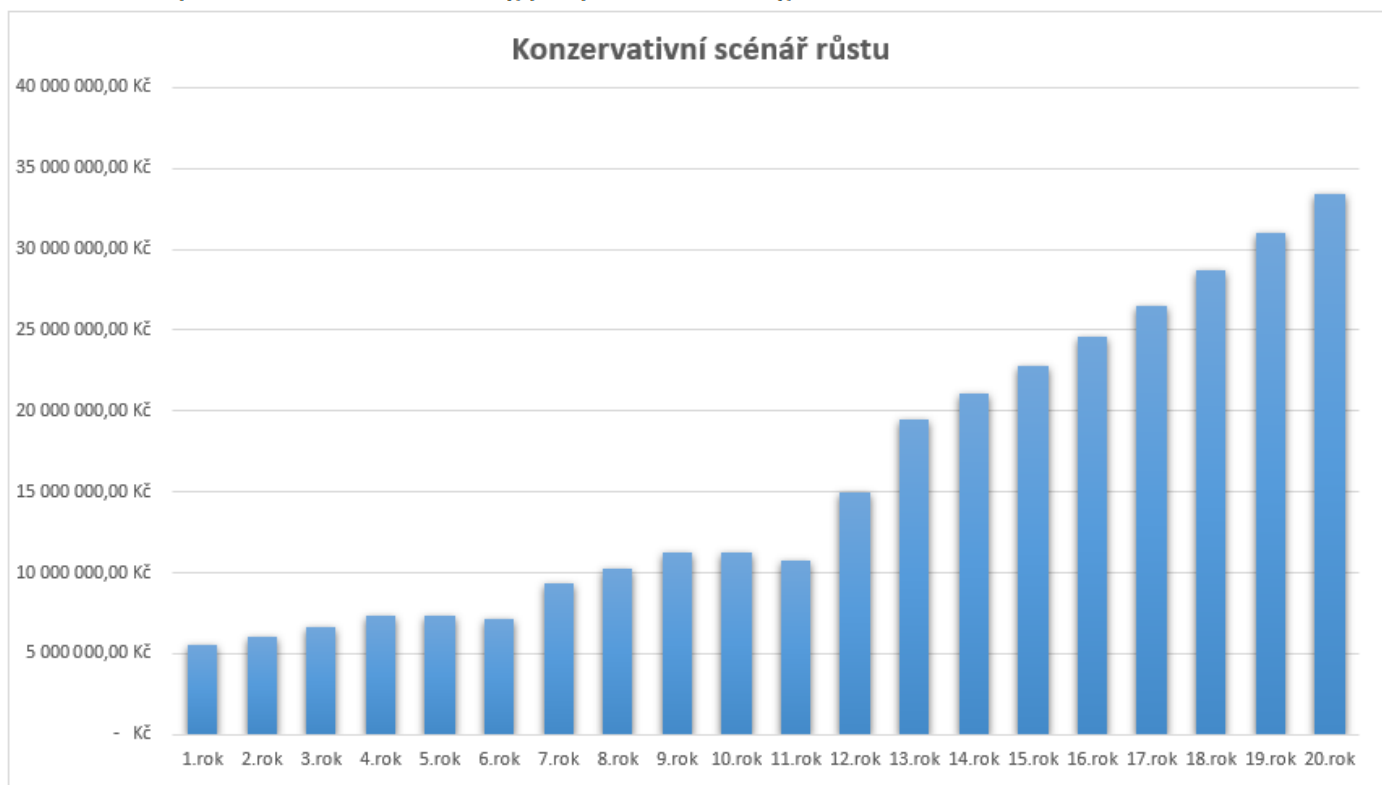


## Lyxor STOXX Europe 600 Technology UCITS ETF - TNO

Odraženo v hodnotě investice	Tempo růstu zisků p.a. (optimistické)	Odraženo v hodnotě investice	Tempo růstu zisků (neutrální)	Odraženo v hodnotě investice	Tempo růstu zisků (konzervativní)
------------------------------	---------------------------------------	------------------------------	-------------------------------	------------------------------	-----------------------------------

	Odraženo v hodnotě investice	Tempo růstu zisků p.a. (optimistické)	Odraženo v hodnotě investice	Tempo růstu zisků (neutrální)	Odraženo v hodnotě investice	Tempo růstu zisků (konzervativní)
Start	5 000 000,00 Kč		5 000 000,00 Kč		5 000 000,00 Kč	
1.rok	5 750 000,00 Kč	15%	5 600 000,00 Kč	12%	5 500 000,00 Kč	10%
2.rok	6 612 500,00 Kč	15%	6 272 000,00 Kč	12%	6 050 000,00 Kč	10%
3.rok	7 604 375,00 Kč	15%	7 024 640,00 Kč	12%	6 655 000,00 Kč	10%
4.rok	8 745 031,25 Kč	15%	7 867 596,80 Kč	12%	7 320 500,00 Kč	10%
5.rok	8 745 031,25 Kč	0%	7 867 596,80 Kč	0%	7 320 500,00 Kč	0%
6.rok	8 570 130,63 Kč	-2%	7 710 244,86 Kč	-2%	7 174 090,00 Kč	-2%
7.rok	11 141 169,81 Kč	30%	10 023 318,32 Kč	30%	9 326 317,00 Kč	30%
8.rok	12 589 521,89 Kč	13%	11 025 650,16 Kč	10%	10 258 948,70 Kč	10%
9.rok	14 226 159,73 Kč	13%	12 128 215,17 Kč	10%	11 284 843,57 Kč	10%
10.rok	14 226 159,73 Kč	0%	12 128 215,17 Kč	0%	11 284 843,57 Kč	0%
11.rok	13 514 851,75 Kč	-5%	11 521 804,41 Kč	-5%	10 720 601,39 Kč	-5%
12.rok	18 920 792,45 Kč	40%	16 130 526,18 Kč	40%	15 008 841,95 Kč	40%
13.rok	24 597 030,18 Kč	30%	20 969 684,03 Kč	30%	19 511 494,53 Kč	30%
14.rok	27 302 703,50 Kč	11%	22 856 955,59 Kč	9%	21 072 414,10 Kč	8%
15.rok	30 306 000,88 Kč	11%	24 914 081,60 Kč	9%	22 758 207,22 Kč	8%
16.rok	33 033 540,96 Kč	9%	27 156 348,94 Kč	9%	24 578 863,80 Kč	8%
17.rok	36 006 559,65 Kč	9%	29 328 856,86 Kč	8%	26 545 172,90 Kč	8%
18.rok	39 247 150,02 Kč	9%	31 675 165,40 Kč	8%	28 668 786,74 Kč	8%
19.rok	42 779 393,52 Kč	9%	34 209 178,64 Kč	8%	30 962 289,68 Kč	8%
20.rok	46 629 538,94 Kč	9%	36 945 912,93 Kč	8%	33 439 272,85 Kč	8%

Hodnota investice je ovlivňována i dalšími faktory, jako jsou úrokové sazby, valuace a aktuální tržní nálada.



## *Postup založení účtu*

### *1. Založení investičního účtu*

Založení investičního účtu u společnosti J&T Banka, a.s., která je zároveň jedním z největších obchodníků s cennými papíry v České republice. Založení, vedení a zrušení účtu je zdarma. Ceník služeb naleznete na webu.

### *2. Rámcová smlouva*

Pro založení účtu je třeba podepsat rámcové smlouvy schválené ČNB s J&T Banka, a.s. a také s Imperium Finance s.r.o. (viz. dokumenty). Smlouvy můžete podepsat osobně nebo lze vše vyřešit poštou.

### *3. Přihlášení do internetové aplikace*

Účet máte založený nejpozději následující den, kdy jsou smlouvy podepsány v sídle naší společnosti, anebo den poté, co nám dorazí zpět poštou. Následně Vám na e-mail budou doručeny přihlašovací údaje do internetové aplikace, kde získáte kompletní přehled nad vašimi investicemi.

### *4. Převod prostředků*

Na účet si posíláte peníze ve zvolené měně (EUR, USD, CZK, GBP, CHF). Čísla účtů jednotlivých měn naleznete na úvodní straně komisionářské smlouvy. Jako variabilní symbol pro identifikaci platby slouží Vaše rodné číslo.

## *Obchodní sdělení*

**Podmínky používání internetových stránek a informativních emailů  
společnosti Imperium Finance s.r.o.**